

Nr. 1937/25.05.2009

Catre,
COMISIA NATIONALA A VALORILOR MOBILIARE

BUCURESTI
STR. Foisorului nr. 2
Sector 3

Spre stiinta: **BURSA DE VALORI BUCURESTI S.A.**

Alaturat va inaintam Raportul anual conform Regulamentului
C.N.V.M./1996 pentru exercitiul financiar 2008.

Cu deosebit respect,



PRESEDINTE C.A.,
Florentina Miron

SC ROPHARMA SA - Brasov, Str. Iuliu Maniu Nr.55. Et.1:

J 08 / 2886 - 2007 ; CUI 1962437 ; Capital social subscris si varsat 12 882.415.2 lei

Raportul anual conform
Regulamentului C.N.V.M./1996
Pentru exercitiul financiar 2008

S.C „ROPHARMA” S.A.

Sediul societății Brasov str.Iuliu Maniu nr.55

Numărul de telefon/ fax: 0232-230004

Numărul și data înregistrării la Oficiul Registrului Comerțului

J 08/2886/2007 la data de 25.10.2007

Cod unic de înregistrare fiscală RO 1962437

Acțiuni nominative

Piața organizată pe care se tranzacționează valori mobiliare este

RASDAQ

Valoarea totală de piață pentru fiecare clasă de valori mobiliare este

3.938.123 lei – valoare totală

0,1 lei/acțiune

Activitatea societății comerciale

În timpul exercițiului financiar 2008 societatea a desfășurat următoarele activități:

- comerț cu amănuntul cu produse farmaceutice;
- comerț cu ridicata cu produse farmaceutice;
- închirieri de spații proprii pentru activități farmaceutice.

Comerțul cu amănuntul a reprezentat 46,85% din total desfacere și s-a realizat în 33 farmacii, din care 27 farmacii în județul Iasi și restul în județul Vaslui.

Din vânzările cu amănuntul 52,19% s-a realizat contra numerar, iar 47,81% prin virament reprezentând în ce mai mare parte rețete gratuite și compensate.

Comerțul cu ridicata a reprezentat 53,15% și s-a realizat prin depozitul din Iasi.

Structura vânzărilor cu ridicata pe grupe de clienți se prezintă astfel:

Din total 43.561.092 lei:

- farmacii particulare	32.375.502 lei	74,32 %
- depozite	5.575.881 lei	12,80 %
- spitale	268.510 lei	0,61 %
- alți clienți	5.341.199 lei	12,26 %

Societatea a avut date în chirie 36 de active sau părți de active în principal pentru activități farmaceutice.

Ponderele celor trei activități în cifra de afaceri se prezintă astfel:

Activitate	Valoare [lei]	% în cifra de afaceri
- comerț cu ridicata	43.561.092	52,93 %
- comerț cu amănuntul	38.413.041	46,67 %
- închirieri	320.722	0,38 %

Piata medicamentelor in ansamblul ei este o piata cu concurenta imperfecta, determinata in special de existenta in viata economica a oligopolului. Acesta exista deoarece firmele producatoare de medicamente, sunt capabile sa influenteze prin actiunile lor pretul produselor. In plus, desi existenta unui numar mare de producătorii interni și importatorii, acestia pentru a-si spori influenta asupra pietei, si-au format rețea de distribuție proprie.

În ceea ce privește concurența în rețeaua vânzărilor cu amănuntul, trebuie subliniat faptul că numărul farmaciilor este foarte mare, dar cu putere mica de a influenta decisiv piata. Astfel incat datorita scaderilor de pret impuse pe parcursul anului, rentabilitatea acestora a scazut, diferenta de pret influentand adaosul comercial. Si pe acest segment s-a observat o incercare de asociere, pe diferite criterii de interese comune, astfel incat printr-o putere mai mare de desfacere sa poata obtine avantaje sporite in negocierea cu producatorii de medicamente.

Un alt factor ce a influentat negativ profitabilitatea firmei a fost cursul de schimb stabilit de catre Ministerul Sanatatii care a fost modificat la 01 octombrie de la 3,3 la 3,6 ron/euro, in conditiile in care cursul de inchidere a anului financiar a fost de 3.96 ron/euro.

În concluzie, unitatea noastra reprezentand partea de desfacere atat en-gros cat si en-detail, nu putem vorbi de unul sau câțiva concurenți importanți, fiindcă sunt foarte mulți, cu o gamă mai largă sau mai redusă de medicamente.

Piata pe care activează societatea este cea internă, teritorial fiind în principal județul Iasi și Vaslui, secundar județele Neamt, Suceava.

Principalii clienți a societății sunt:

1	GLOBAL PHARMACEUTICALS SRL	Brasov
2	CASA JUD.ASIG.SANATATE IASI	Iasi
3	MEDICA SA BACAU	Bacau
4	AESCU LAP TG.MURES	Tg.Mures
5	CASA JUD.ASIG.SANATATE VASLUI	Vaslui
6	LONGAVIT	Iasi
7	LYA FARM	Pascani
8	GALENUS FARM	Husi
9	PROFARM IASI	Iasi
10	SANTAC FARM	Vaslui
11	GALENICA SRL	Roman
12	ARIS SRL	Iasi
13	DELIA SRL	Gura Humorului
14	ELEFARM	Barlad
15	PUNCT.FARM.VASLUI	Vaslui

Dependență semnificativă avem față de Casele de Asigurări, prin rețelele compensate și gratuite, acestea fiind administratorii banilor asiguraților iar prețurile medicamentelor sunt unice pe țară.

Principalii furnizori de medicamente și alte produse farmaceutice sunt:

1	FARMEXIM PUNCT DE L	Iasi
2	MEDIPLUS EXIM	Bucuresti
3	RELAD PHARMA	Iasi
4	POLISANO SRL	Sibiu
5	PHARMA FARM SA PL CLUJ	Cluj Napoca
6	TERAPIA RANBAXY	Iasi
7	DITA IMPORT EXPORT SRL PUNCT	Iasi
8	AESCU LAP	Targu Mures
9	A&A MEDICAL SRL	Iasi
10	MEDICA SA	Bacau
11	EUROPHARM HOLD SA	Brasov
12	A&G MEDICAL TRADING	Bucuresti
13	ROMASTRU TRADING	Bucuresti
14	GLOBAL PHARM.SRL BV SUC. BUC.	Brasov
15	ROMASTRU	Bucuresti

Numărul mediu de salariați cu contract de muncă a fost de 215, față de 190 anul precedent.

Factori reali de incertitudine nu sunt în afara unui relativ blocaj financiar care persistă și este generată de unitățile spitalicești și casele de asigurări de sănătate din județele Iasi și Vaslui.

În anul 2008 investițiile efectuate și recepționate se ridică la 1.818.552 lei din care amenajari, terenuri și imobilizări necorporale de 729.490 lei, aparate și instrumente de măsură și control 71.598 lei, mijloace de transport 825.875 lei și aparatura birotică și mobilier de 191.589 lei

Este de menționat faptul că, în anul financiar 2008, societatea a eliberat medicamente în regim compensat și gratuit pe valorile contractate cu Casele de Asigurări de Sănătate numai în perioada ianuarie-septembrie, pentru perioada octombrie- decembrie au fost ridicate plafoanele,

ceea ce a stimulat vanzarile , cresterea veniturilor din vânzări fiind semnificativa 81.974.133 lei fata de 60.877.547 lei in 2007, deci o crestere de 134.65%.

1. Activele corporale ale societății comerciale

Principalele active ale societății din grupa I-a sunt:

active	judetul	observatii
1 Sediul central unde se află și depozitul central	Iasi	
2. Farm. Bucium	Iasi	
3. Farm. Centrala Pascani	Iasi	
4. Farm. Dacia	Iasi	
5. Farm. Gradinari	Iasi	
6. Farm. Independentei	Iasi	
7. Farm. Nicolina	Iasi	
8. Farm. Petru Rares Harlau	Iasi	
9. Farm. Podu de Fier	Iasi	
10. Farm. Podu Ros	Iasi	
11. Farm. Primaverii	Iasi	
12. Farm. Sf.Paraschiva	Iasi	
13. Farm. Tatarasi	Iasi	
14. Farm. I Mai Husi	Vaslui	
15. Farm. Republicii Barlad	Vaslui	
16. Farm. Sf.Ioan Vaslui	Vaslui	
17. Farm St.cel Mare	Vaslui	
18. Farm. Victoriei Barlad	Vaslui	
19. Farm. Podu Iloaiei	Iasi	

Gradul de uzură scriptică a tuturor mijloacelor fixe este de 42,81%.

2. Piața valorilor mobiliare emise de societatea comercială

Valorile mobiliare (acțiuni) emise de societate se tranzacționează pe piața RASDAQ.

Numărul deținătorilor de acțiuni conform Registrului Acționarilor este 9.283 de persoane.

ADD Pharmaceuticals Limited, acționar majoritar deține un număr de 29.656.918 acțiuni reprezentând 75,31% din capitalul social

Persoane fizice ,detine un numar de 1.247.957 actiuni reprezentand 23,48% din capitalul social.

Persoane juridice, detine un numar de 476.356 actiuni reprezentand 1,21% din capitalul social.

În ultimii 5 ani nu s-au achitat dividende.

Politica societății comerciale cu privire la repartizarea profitului este ca tot profitul net să fie repartizat la fonduri proprii de finanțare.

3. Conducerea societății comerciale

Societatea comercială este administrată de către un consiliu de administrație format din 5 membrii:

- **MIRON FLORENTINA**, domiciliat în Municipiul Iasi, președinte al Consiliului de Administrație;
- **VATAVU C-tin**, domiciliat în Iasi, **-membru**
- **SC CONSULTINVEST PHARM SRL**, cu sediul în Brașov, str. Iuliu Maniu, nr. 55, județul Brașov, înmatriculată la Registrul Comerțului de pe lângă Tribunalul Brașov sub nr. J08/115/2003, CUI RO 15149818. Societatea va fi reprezentată permanent în relațiile cu SC ROPHARMA SA, prin **Bratescu Mihai**.
- **SC UNITED ROPHARMA SRL**, cu sediul în Brașov, str. Iuliu Maniu, nr. 55, județul Brașov, înmatriculată la Registrul Comerțului de pe lângă Tribunalul Brașov sub nr. J08/539/2001, CUI RO 13889461. Societatea va fi reprezentată permanent în relațiile cu SC ROPHARMA SA, prin **ENE Dănuț Marian**
- **RĂDĂȘANU Alin Constantin**, domiciliat în Municipiul Iași- membru

Directorul societatii este **BALAN FLORIN**.

4. Situatia financiar-contabilă

a) Elemente de bilanț

Active mai importante: la valoare ramasa decembrie 2008

Constructii:

- cladire depozit central	2.675.252	lei
- cladire farmacia Sf.Parascheva	545.721	lei
- cladire farmacia St. Cel Mare	189.385	lei
- cladire farmacia Podu Ros	159.560	lei
- cladire farmacia Petru Rares	138.476	lei
- cladire farmacia Republicii	136.890	lei

Instalatiile tehnice, mijloace de transport:

- auto vww caddy furgon	44.070	lei
- auto vww. caddy furgon	44.070	
- auto VW CRAFTER 35LR Furgon	50.089	lei

Creante 14.717.792 lei

Stocuri 9.556.298 lei

Numerar și alte disponibilități

Media zilnică a încasărilor în anul 2007 a fost de 249.781 lei, din care:

- în numerar 117.213 lei
- prin bancă 132.568 lei.

Societatea are un plafon de creditare interna de 500.000 EURO, de la ING BANK IASI

Situația încasărilor în ultimii 4 ani se prezintă astfel:

- lei -

Specificație	2008	% față de 2007	2007	% față de 2006	2006	% față de 2005	2005
Încasări în numerar	42.782.745	37,89	31.026.530	54,60	27.672.579	85,86	23.018.565
Încasări prin bancă	48.387.320	34,81	35.864.162	69,62	28.526.797	48,59	32.563.642

- Active și pasive curente

Pe ultimii patru ani situația lor se prezintă astfel:

- lei -

Specificație	2008	% față de 2007	2007	% față de 2006	2006	% față de 2005	2005
Active curente	30.324.803	11,24	27.258.349	50,55	20.141.383	65,05	18.373.071
Pasive curente	26.341.293	0,03	26.332.433	42,46	18.489.945	50	17.560.254

b) Contul de profit și pierderi

Principalele elemente din contul de profit și pierderi pe ultimii 4 ani se prezintă astfel:

- lei -

Specificație	2008	% față de 2007	2007	% față de 2006	2006	% față de 2005	2005
Venituri brute totale	93.484.805	28,16	72.938.175	47,70	63.293.366	80,27	51.857.912
Din care: - vânzări	81.974.133	34,65	60.877.547	51,96	53.942.760	78,60	45.893.261
Cheltuieli totale Din care:	92.594.680	28,32	72.157.326	47,94	62.587.485	80,02	51.434.824
- costul mărfii	75.576.005	32,59	56.996.849	50,02	50.376.138	76,96	42.707.458
Provizioane			-79.860	-	-	-	-
Dividende declarate	-	-	-	-	-	-	-
Dividende plătite	-	-	-	-	-	-	-

c) Cash flow

Disponibilitățile bănești ale societății au cunoscut o scădere în cursul anului 2008. Dacă la începutul anului am avut disponibilități bănești în sumă de 5.022.354 lei, la sfârșitul anului am ajuns la suma de 2.844.428 lei. Prezentăm în continuare situația determinării cash-flow-ului

		Explicații	Nr. rând	Anul 2008	Corelații cu bilanțul contabil
0	1	2	3	4	5
	+	Cifra de afaceri	1	82.294.855	F20 rd.01 col.2
	+	Producția stocată	2	-	F20 rd.05 col.2
	+	Producția imobilizată	3	-	F20 rd.07 col.2
	+	Subvenții de exploatare	4	-	F20 rd.04 col.2
	+	Alte venituri din exploatare și provizioane	5	1.868.786	F20 rd.09 col.2
			6	84.163.641	F20 rd.10 col.2

c) Cash flow

Disponibilitățile bănești ale societății au cunoscut o scădere în cursul anului 2008. Dacă la începutul anului am avut disponibilități bănești în sumă de 5.022.354 lei, la sfârșitul anului am ajuns la suma de 2.844.428 lei. Prezentăm în continuare situația determinării cash-flow-ului

	Explicații	Nr. rând	Anul 2008	Corelații cu bilanțul contabil	
0	1	2	3	4	5
	+	Cifra de afaceri	1	82.294.855	F20 rd.01 col.2
	+	Producția stocată	2	-	F20 rd.05 col.2
	+	Producția imobilizată	3	-	F20 rd.07 col.2
	+	Subvenții de exploatare	4	-	F20 rd.04 col.2
	+	Alte venituri din exploatare și provizioane	5	1.868.786	F20 rd.09 col.2
	+ =	Total venituri din exploatare	6	84.163.641	F20 rd.10 col.2
	+	Cheltuieli privind mărfurile, mat prime și mat.cons	7	76.770.083	F20 rd.(11+14) col.2
	+	Energie, combustibil, etc.	8	382.775	F20 rd.13 col.2
	+	Salarii directe	9	4.920.318	F20 rd.16 col.2
	+	Alte cheltuieli directe	10	3.932.418	din F20 rd 12+25 col.2
	- =	Total cheltuieli variabile	11	86.005.594	
	=	Marja brută (venit din exploatare-chelt. variabile)	12	(1.841.953)	
	+	Cheltuieli fixe cu forța de muncă	13	1.300.576	F20 rd.17 col.2
	+	Impozite, taxe și vărsăminte asimilare	14	231.073	F20 rd.26 col.2
	+	Amortizări și provizioane	15	1.339.071	F20 rd.19+22 col.2
	+	Alte cheltuieli	16	966.196	din F20 27+col.2
	- =	Total cheltuieli fixe	17	3.836.916	
	=	Rezultatul din exploatare (+/-)	18	(5.678.869)	F20 rd.33 sau 34 col.2
	+	Venituri financiare	19	9.321.164	F20 rd.42 col.2
	-	Cheltuieli financiare	20	2.698.033	F20 din rd.49 col.2
	+ =	Rezultatul financiar (+/-)	21	6.623.131	F20 rd.50 sau 51 col.2
	+	Venituri extraordinare	22	-	F20 rd.54 col.2
	-	Cheltuieli extraordinare	23	-	F20 rd.55 col.2
	+ =	Rezultatul extraordinar (+/-)	24	-	F20 rd.56 sau 57 col.2
	=	Rezultatul brut al exercițiului (+/-)	25	889.825	F20 rd.60 sau 61 col.2
	-	Impozit pe profit	26	169.360	F20 rd.62 col.2
	=	Rezultatul net al exercițiului (+/-)	27	720.465	F20 rd.64 sau 65 col.2
		Flux de numerar	28		
		Profit sau pierdere	29	720.465	F20 rd.65 sau 66 col.2
	+	Amortizare inclusă în costuri	30	1.339.071	F20 rd.19 col.2
	-	Variația stocurilor (+/-)	31	3.035.769	F10 rd.24 (s2-s1)
	-	Variația creanțelor (+/-)	32	2.154.575	F10 rd.30 (s2-s1)
	+	Variația furnizorilor și clienților creditori (+/-)	33	1.028.303	F10 rd. 41,42
	-	Variația altor elemente de activ (+/-)	34	-21.417	Din F10 (s2-s1)
	+	Variația altor pasive (+/-)	35	3.159.272	Din F10 (s2-s1)
	= =	Flux de numerar din activitatea de exploatare (A)	36	(881.467)	
	+	Sume din vânzare activelor și mijloacelor fixe	37	282.714	F40 din rd.12 col.3
	-	Achiziții de imobilizări corporale	38	1.987.531	F40 din rd.12 col.2
	-	Chelt.pt.imobilizări corporale și necorporale executate în regie proprie	39	0	F40 din rd.12 col.2

+	-	Flux de numerar din activitatea de investiții (B)	40	(1.704.817)	
+		Variația împrumuturilor (+/-), din care:	41	408.178	
+		• credite pe termen scurt primit	42	0	
-		• credite pe termen scurt	43	0	
+		• credite pe termen mediu și lung de primit	44	0	
-		• restituit de credite pe termen mediu și lung	45	0	
+		Subvenții primite pentru investiții	46	0	
+		Dividende de plătit	47	0	
+	=	Flux de numerar din activitatea financiară (C)	48	408.178	
+		Disponibilități bănești la începutul perioadei	49	5.022.354	F10 rd.34 col.1
+		Flux numerar net (A+B+C)	50	(2.178.106)	
=		Disponibilități bănești la sfârșitul perioadei	51	2.844.248	F10 rd.34 col.2

1. Evenimente importante de raportat

Pana la data intocmirii raportului, Ropharma nu a intrunit Adunarea Generala a Actionarilor, ca urmare a suspendarii de la tranzactionare in vederea autorizarii de CNVM a majorarii capitalului social, ca urmare a fuziunii prin absorbtie.

Ca urmare a autorizarii de catre CNVM a majorarii capitalului social la data de 07.05.2009, si a inregistrarii de catre Depozitarul Central SA a noii structuri a actionariatului, a fost posibila convocarea AGA pentru data de 24.06.2009.

SC ROPHARMA SA BRASOV
C.I.F.: RO 1962437

SITUATIA FLUXURILOR DE TREZORERIE LA 31.12.2008

DENUMIREA ELEMENTULUI	EXERCITIUL FINANCIAR	
	2007	2008
Fluxuri de trezorerie din activitati de exploatare		
Trezorerie nete din activitati de exploatare	4.505.308	-1.197.039
Incasari	68.642.085	91.170.300
Plati	64.136.777	92.367.339
Fluxuri de trezorerie din activitati de investitie		
Trezorerie nete din activitati de investitie	-2.533.698	-2.336.706
Incasari	11.472	5.702
Plati	2.545.170	2.342.408
Fluxuri de trezorerie din activitati de finantare		
Trezorerie neta din activitati de finantare	782.305	1.419.916
Incasari	1.629.080	2.558.597
Plati	846.775	1.138.681
TOTAL- Fluxuri de trezorerie		
	2.753.915	-2.113.829
Incasari	70.282.637	93.734.599
Plati	67.528.722	95.848.428
Numerar la inceputul perioadei	2.116.005	4.869.920
Numerar la finele perioadei	4.869.920	2.756.091

ADMINISTRATOR,

Miron Florentina



MANAGER FINANCIAR,

Cristi Carare

SC ROPHARMA SA BRASOV
C.I.F. RO 1962437

Situatia modificarilor capitalului propriu
la data de 31,12,2008

	Sold la 1 Ianuarie 2008		Cresteri		Reduceri		Sold la 31,12,2008
			Total,din care:	Prin transfer	Total,din care:	Prin transfer	
Capital subscris	1.381.928		2.556.196		0		3.938.123
Rezerve legale	189.660		44.491		0		234.151
Rezerve din reevaluare	4.649.053				0		4.649.053
Alte rezerve	2.383.430		609.391		0		2.992.821
Profit sau pierderea exercitiului financiar	0		720.465		648.433		720.465
Repartizarea profitului	39.042		44.491		39.042		44.491
TOTAL	9.291.546		3.975.034		687.475		12.579.104

ADMINISTRATOR

Miron Florentina



MANAGER FINANCIAR

Cristi Carare

SITUATIA ACTIVELOR IMOBILIZATE

La: 31/12/2008

COST	Necorporale			Corporale			Financiare		TOTAL
	Terenuri	Constructii	Instalatii si masini	Alte instalatii, utilitaje si mobilier	Investitii in curs				
Sold Initial	407.729	1.118.523	8.117.430	2.985.982	450.177	111.500	4.676	13.196.017	
Intrari	37.865		691.625	897.473	191.589	168.979		1.987.531	
Reevaluare		0	0	0	0			0	
lesiri	21.831	0	0	246.356	14.527	0		282.714	
Sold Final	423.763	1.118.523	8.809.055	3.637.099	627.239	280.479	4.676	14.900.834	

AMORTIZARE

Sold Initial	337.324	0	2.528.531	1.351.546	137.031			4.354.432
Amortizare Curenta	36.839	0	570.109	678.071	54.051			1.339.070
Amortizare af. Reevaluarii		0	0	0	0			0
Amortizare af. lesiilor	21.830	0	3.476	187.088	14.335			226.729
Sold Final	352.333	0	3.095.164	1.842.529	176.747	0	0	5.466.773

VALOARE RAMASA

La inceputul anului								
70.405	1.118.523	5.588.899	1.634.436	313.146	111.500	4.676	8.841.585	
71.430	1.118.523	5.713.891	1.794.570	450.492	280.479	4.676	9.434.061	

La sfarsitul anului



ADMINISTRATOR

Mihaela Florentina

MANAGER FINANCIAR

Carmen Cristian

SC ROPHARMA SA BRASOV
C.I.F. :RO 1962437

Nota 2


Provizioane pentru riscuri si cheltuieli

Denumire provizion	Sold la 01.01.2008	Cresteri	Reduceri	Sold la 31.12.2008
Provizioane pt.deprecierea creantelor	73.613	0	25.423	48.190
Total	73.613	0	25.423	48.190

La sfarsitul anului 2008 nu s-au constituit provizioane pentru clienti incerti. Din totalul provizioanelor constituite in anul 2006 in valoare de 101.097,s-au recuperat de la clienti incerti 27.484 lei in anul 2007 si 25.423 lei in anul 2008.

ADMINISTRATOR,

Miron Florentina



MANAGER FINANCIAR,

Cristi Carare



SC ROPHARMA SA BRASOV
C.I.F. :RO 1962437

Nota 3

Repartizarea profitului pe 2008

Destinatia	Suma
Profit net de repartizat:	720.465
rezerva legala	44.491
acoperirea pierderi contabile	0
dividende	0
alte rezerve	0
Profit nerepartizat	675.974

La sfarsitul anului 2008 , SC Ropharma SA lasi a inregistrat un profit net in suma de 720,465 lei.

ADMINISTRATOR,

Miron Florentina



MANAGER FINANCIAR,

Cristi Carare

A handwritten signature in black ink, corresponding to the name 'Cristi Carare' listed above it.

SC ROPHARMA SA BRASOV
C.I.F. :RO 1962437

Nota 4

Analiza rezultatul din exploatare - 2008

Indicatorul	2007	2008
	Ex.precedent	Ex.curent
1. Cifra de afaceri neta	61.183.599	82.294.855
2. Costul bunurilor vandute si al serviciilor prestate (3+4+5)	69.347.606	89.896.947
3. Cheltuielile activitatii de baza	63.608.882	84.163.641
4. Cheltuielile activitatilor auxiliare	5.738.724	5.733.306
5. Cheltuielile indirecte de productie		
6. Rezultatul brut al cifrei de afaceri nete(1-2)	-8.164.007	-7.602.092
7. Cheltuielile de desfacere		
8. Cheltuieli generale de administratie		
9. Alte venituri din exploatare	1.644.404	1.868.786
10. Rezultatul din exploatare (6-7-8+9)	-6.519.603	-5.733.306

Cifra de afaceri neta a crescut in anul 2008, fata de anul anterior, cu 134,50% in timp ce indicele de inflatie general a crescut cu 106,3%.

Costul bunurilor vandute si al serviciilor prestate, in aceeasi perioada a crescut cu 129,63%, crestere superioara nivelului de crestere a veniturilor.

Rezultatul brut din exploatare a scazut in aceeasi perioada.

ADMINISTRATOR,

Miron Florentina



MANAGER FINANCIAR,

Cristi Carare

Nota 5

Situatia creantelor si datoriilor la 31.12.2008

Creante	Sold la 31.12.2008	Termen de lichiditate	
		sub 1 an	peste 1 an
Total din care:	14.834.272	14.834.272	0
Creante comerciale	14.717.792	14.717.792	0
Alte creante	116.480	116.480	0

In totalul creantelor, ponderea cea mai mare o au creantele comerciale, adica 99,21%, reprezentand livrari de medicamente, precum si avansuri platite furnizorilor de prestari servicii ,diferenta de 0,79% o reprezinta creante privind personalul si debitori diversi.

Datorii

Datorii	Sold la 31.12.2008	Termen de lichidare	
		sub 1 an	peste 1 an
Total din care :	26.689.875	26.121.202	568.673
Imprumut -leasing	561.425	0	561.425
Datorii comerciale	22.217.135	22.209.887	7.248
Datorii fata de bugetul statului	379.208	379.208	0
Datorii cu personalul	659.309	659.309	0
Decontari cu actionarii	0	0	0
Alte imprumuturi si datorii asimilate	1.340.000	1.340.000	0
Alte datorii	1.532.798	1.532.798	0

Datoriile societatii aveau ,la 31.12.2008, urmatoarea componenta:

Datorii comerciale	22.217.135
Imprumut -leasing	561.425
Datorii fata de bugetul statului	379.208
Decontari cu actionarii privind capitalul	0
Datorii cu personalul	659.309
Alte imprumuturi si datorii asimilate	1.340.000
Alte datorii	26.689.875

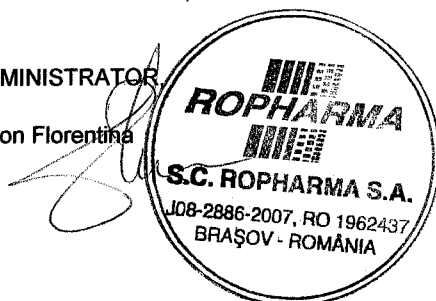
In totalul datoriilor ,datoriile curente reprezinta 83,24%.

Datoriile comerciale reprezinta in principal , obligatiile societatii pentru achizitia de medicamente si produse parafarmaceutice (21.204.685) furnizori de imobilizari (109.285) ,valoarea efectelor de platit(589.481) furnizori de servicii (294.229),clienti creditorii (19455).

Valoarea datoriilor este reflectata , in bilant la costul istoric.

ADMINISTRATOR

Miron Florentina



MANAGER FINANCIAR,

Cristi Carare

NOTA 6.

PRINCIPII, POLITICI SI METODE CONTABILE

Bazele intocmirii situatiilor financiare

Societatea tine evidentele contabile in moneda nationala „LEI” si intocmeste situatiile financiare in conformitate cu Reglementarile Contabile conforme cu directiva a IV –a a Comunitatilor Economice Europene , parte componenta a Reglementarilor contabile conforme cu directivele europene , aprobate prin OMFP.nr.1752.

Situatiile financiare au fost intocmite cu respectarea principiului continuitatii in exploatare, pe baza datelor din inregistrarile contabile.

Respectand cadrul legal prin aplicarea Legii 82/1991, cu modificarile de rigoare ,la SC „ROPHARMA” SA Brasov, contabilitatea se conduce in partida dubla astfel incat se asigura:

- Inregistrarea cronologica si sistematica in contabilitate a tuturor operatiunilor patrimoniale, in functie de natura lor, in mod simultan, in debitul unor conturi si creditul altora;
- Cunoasterea totalului sumelor debitoare si creditoare, precum si soldului final al fiecarui cont;
- Intocmirea lunara a balantei de verificare, care reflecta egalitatea intre totalul sumelor debitoare si creditoare si totalul soldurilor debitoare si creditoare ale conturilor;
- Prezentarea situatiei patrimoniului si a rezultatelor obtinute, respectiv a activelor si pasivelor prin bilant, precum si a veniturilor, cheltuielilor si a beneficiilor sau pierderilor, prin contul de profit si pierdere;

Conducerea societatii nu a facut abateri semnificative de la regulile privind evaluarea patrimoniului si celelalte norme si principii contabile, dupa cum urmeaza :

a. principiul prudentei

La sfarsitul anului 2008 nu s-au constituit provizioane pentru deprecierea clientilor.

b. principiul permanentei metodei

Pentru a asigura comparabilitatea in timp a informatiilor contabile, in cadrul societatii s-au mentinut an de an aceleasi reguli, norme de evaluare si inregistrare in contabilitate, in prezentarea elementelor patrimoniale si a rezultatelor.

c. principiul continuitatii activitatii

Societatea are asigurata baza materiala, resursele financiare si contracte de desfacere etc., astfel ca isi va continua in mod normal activitatea si, deci, nu exista elemente de nesiguranta legate de anumite evenimente care pot duce la incapacitatea acesteia de a-si continua activitatea, gradul de risc fiind redus.

d. principiul independentei exercitiului

Anual, societatea intocmeste bilantul contabil, in care sunt inregistrate cheltuielile si veniturile aferente exercitiului financiar, iar cele care apartin altor ani de activitate sunt reflectate in conturi distincte si anume 471 „Cheltuieli inregistrate in avans” si 472 „Venituri inregistrate in avans”.

e. principiul intangibilitatii bilantului de deschidere

La inceputul exercitiului financiar soldurile initiale sunt egale cu soldurile finale de la inchiderea exercitiului financiar anterior.

f. principiul necompensarii

Societatea intocmeste bilantul, evaluand si inregistrand in contabilitate separat, fara a compensa posturile de activ cu cele de pasiv si nici veniturile cu cheltuielile din contul de rezultate.


g. principiul prevalentei economicului asupra juridicului

Situatiile financiare reflecta realitatea economica a evenimentelor si tranzactiilor, nu numai forma lor juridica.


h. principiul pragului de semnificatie

In situatiile financiare ale societatii sunt prezentate distinct elementele cu o valoare semnificativa, iar cele cu valori nesemnificative, care au aceeasi natura sau functii similare sunt insumate.

Administrator
Miron Florentina



Manager Financiar
Cristi Carare



SC ROPHARMA SA BRASOV
C.I.F. :RO 1962437

Nota 7

Actiuni si obligatiuni

Capital social subscris	3.939.123
Nr.de actiuni emise	39.391.230
Valoarea nominale a actiunilor emise	0,1
Dividend pe actiune	
Actiuni rascumparabile:	
data cea mai apropiata si data limita de rascumparare	
caracterul obligatoriu sau neobligatoriu al rascumpararii	
valoarea eventualei prime de rascumparare	
Actiuni emise in timpul exercitiului financiar:	
tipul de actiuni	
numar de actiuni emise	
valoarea nominala totala	
drepturi legale de distributie:	
nr.descrierea si valoarea actiunilor corespunzatoare	
perioada de exercitare a drepturilor	
pretul platit pentru actiunile distribuite	
Obligatiuni emise:	
tipul obligatiunilor emise	
valoarea emisa si suma primita pentru fiecare tip de obligatiuni	
obligatiuni emise de intreprindere, detinute de o persoana	
nominalizata sau imputernicita de aceasta	
valoarea nominala	
valoarea inregistrata in momentul platii.	

ADD Pharmaceuticals Limited este actionarul majoritar, cu un procent ,la data de 31.12.2008 de 73% din numarul actiunilor, alte persoane juridice, cu un procent de 1% din nr.de actiuni ,persoane fizice cu un procent de 26% din nr. de actiuni.

ADMINISTRATOR,

Miron Florentina



MANAGER FINANCIAR,

Cristi Carare

A handwritten signature in black ink, appearing to be 'Cristi Carare'.

SC ROPHARMA SA BRASOV
C.I.F. :RO 1962437

Nota 8

Informatii privind salariatii, administratorii si directorii

Structura de personal	Nr.salariati 31/12/2007	Nr.salariati 31/12/2008
CA	3	3
Director	3	3
Farmacisti	50	55
Asistenti	63	69
Registratori	16	22
Personal TESA	17	13
Vanzari distributie	26	26
Auxiliari	26	35
Total	202	226

Cheltuielile totale cu personalul au fost in suma de 6.220.894 lei, din care:

salarii	4.920.318
asigurari si protectie sociala	1.300.576

Ponderea cheltuielilor cu personalul in cheltuielile de exploatare ale societatii a fost de 6,92%, iar in cifra de afaceri a fost de 7,56%. Salariile au fost achitate personalului la termenele prevazute.

Societatea a mai asigurat salariatilor pe cheltuiala sa :

tichete de masa	380.985
ajutoare sociale	11.180

Societatea nu finanteaza pensiile si nu are un plan de beneficii in cazul pensionarii pentru angajatii sai.

ADMINISTRATOR,

Miron Florentina

MANAGER FINANCIAR,

Cristi Carare



NOTA 9: Analiza indicatorilor economico-financiari -31,12,2008

Denumire	Formula de calcul			Rata 2008
Rata rapida	$\frac{\text{active curente} - \text{stocuri}}{\text{pasive curente}}$	<i>active curente - stocuri</i>	<i>pasive curente</i>	0,7
		17.678.520	26.689.875	
Rata curenta	$\frac{\text{active curente}}{\text{pasive curente}}$	<i>active curente</i>	<i>pasive curente</i>	1,1
		30.270.587	26.689.875	
Grad de indatorare (1)	$\frac{\text{capital imprumutat}}{\text{capital propriu}}$	<i>capital imprumutat</i>	<i>capital propriu</i>	0,04
		561.425	12.490.122	
Grad de indatorare (2)	$\frac{\text{capital imprumutat}}{\text{capital angajat}}$	<i>capital imprumutat</i>	<i>capital angajat</i>	0,04
		561.425	13.051.547	
Durata medie de incasare a creantelor	$\frac{\text{Creante}}{\text{Cifra de afaceri}}$	<i>Creante</i>	<i>vanzari</i>	61
		13.756.985	82.294.855	
Rotatia stocurilor	$\frac{\text{cifra vanzarilor}}{\text{valoarea stocurilor}}$	<i>cifra vanzarilor</i>	<i>valoarea stocurilor</i>	49
		82.294.855	11.074.183	
Durata medie de plata a datoriilor	$\frac{\text{Datorii}}{\text{Cifra de afaceri}}$	<i>Datorii</i>	<i>vanzari</i>	118
		26.689.875	82.294.855	
Rotatia activelor	$\frac{\text{Cifra de afaceri}}{\text{Total Active}}$	<i>cifra vanzarilor</i>	<i>total active</i>	2,07
		82.294.855	39.704.648	
Rotatia capitalului social	$\frac{\text{Cifra de afaceri}}{\text{Capital Social}}$	<i>cifra vanzarilor</i>	<i>capital social</i>	0,05
		82.294.855	3.938.123	
Rata de utilizare a activelor fixe	$\frac{\text{cifra vanzarilor}}{\text{valoarea neta a activelor fixe}}$	<i>cifra vanzarilor</i>	<i>valoarea neta a activelor fixe</i>	8,72
		82.294.855	9.434.061	
Rata profitului	$\frac{\text{profit net}}{\text{cifra vanzarilor}}$	<i>profit net</i>	<i>cifra vanzarilor</i>	0,9%
		720.465	82.294.855	
Rentabilitatea investitiei	$\frac{\text{profit net}}{\text{total active}}$	<i>profit net</i>	<i>total active</i>	1,8%
		720.465	39.704.648	
Rentabilitatea financiara	$\frac{\text{profit net}}{\text{total capital propriu}}$	<i>profit net</i>	<i>total capital propriu</i>	5,8%
		720.465	12.490.122	
Rentabilitatea capitalului angajat	$\frac{\text{Profit inaintea platii dobanzilor si a impozitului pe profit}}{\text{Capital Angajat}}$	<i>Profit brut inainte de plata dobanzi si impozit profit</i>	<i>Capital Angajat</i>	8%
		1.061.863	13.051.547	
Marja bruta din vanzari	$\frac{\text{Profit brut din Vanzari}}{\text{Cifra de afaceri}}$	<i>Profit brut din vanzari</i>	<i>Cifra de afaceri</i>	7,8%
		6.398.128	82.294.855	
Indatorarea Globala	$\frac{\text{Total Datorii}}{\text{Total Pasive}}$	<i>Total Datorii</i>	<i>Total Pasiv</i>	0,69
		27.251.300	39.704.648	

ADMINISTRATOR
Miron Florentina



MANAGER FINANCIAR
Ec.Carare Cristian

NOTA 10.

ALTE INFORMATII

a). Informatii de identificare

- Sediul si forma juridica a societatii : SC" ROPHARMA" SA, cu sediul in Brasov, str. Iuliu Maniu nr. 55,et.1, societate pe actiuni, persoana juridica romana, cu capital privat;
- Tara de infiintare: Romania;
- Sectorul de activitate: comert;
- Obiectul principal de activitate: comert cu amanuntul al produselor farmaceutice, cod CAEN nr. 4773.
- Act de infiintare: Hotarare guvernamentala nr.15/10.01.91, Guvern
- Numar de ordine in Regisrul Comertului: j08/2886/2007
- Firma este infiintata prin :Schimbarea sediului in alt judet
- Cod unic de inregistrare: 1962437

b) Parti afiliate

Parti afiliate cu Ropharma SA Brasov sunt:

- BIOEF SRL BRASOV, contract de livrare de lapte praf ,livrari pe anul 2008 ,6.750.543 lei, sold 31.12.2008, 356.610 lei.
- BIOTERRA SRL DOSTAT, contract prestari servicii,training, in valoare de 120.000 lei, sold debitor in valoare de 91.176 lei

c). Informatii referitoare la impozitul pe profit

Reconcilierea dintre rezultatul exercitiului si rezultatul fiscal arata astfel:

Rezultatul exrecitiului	Sume	Rezultatul fiscal	Sume
Venituri din exploatare	84.163.641	0	0
Cheltuieli din exploatare	89.896.947	0	0
Pierdere	-5.733.306	0	0
Venituri financiare	9.321.164		
Cheltuieli financiare	2.698.033	0	0
Profit	6.623.131		
Profit Brut	889.825	Total profit	720.465
		Deduceri fiscal	61.938
		Cheltuieli nedeductibile	230.613
		Chelt.cu impozitul pe profit	83.033
		Profit impozabil	1.058.500
		Impozit pe profit	86.327

Diferenta dintre profitul contabil si cel impozabil este data de:


- deduceri fiscale : 61.938
- cheltuieli nedeductibile : 230.613

d). Cifra de afaceri, in suma de 82.294.855 lei a fost obtinuta astfel:

- vanzari marfa = 81.974.133 lei
- venituri din chirii = 294.513 lei
- venituri din utilitati = 23.579 lei
- venituri din servicii prestate = 2.630 lei

SC ROPHARMA SA Brasov nu a inregistrat in 2008 venituri si cheltuieli extraordinare.
Pentru anul 2008 a fost incheiat contract pentru servicii de audit extern cu SC Soft Cont SRL Brasov.

Administrator
Miron Florentina



Manager Financiar
Cristi Carare

A handwritten signature in black ink, corresponding to the name 'Cristi Carare' listed above it.

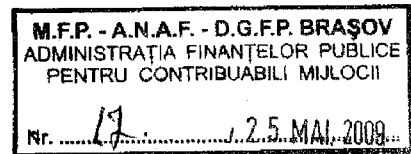
ROPHARMA
S.C. ROPHARMA S.A.
BIAȘA
BIAȘA

Nr. 1628 / 28 04 2009

**CATRE
DIRECTIA GENERALA A FINANTELOR PUBLICE BRASOV**

Anexat va inaintam urmatoarele :

- | | |
|-----------------------------------|--------------------|
| ❖ Bilant la 31.12.2008 | 1 exemplar |
| ❖ Raport gestiune | 1 exemplar |
| ❖ Balanta sintetica la 31.12.2008 | 1 exemplar |
| ❖ Anexa | 1 exemplar |
| ❖ Cod unic de inregistrare | 1 exemplar (copie) |
| ❖ Raportul auditorului | 1 exmplar |



ADMINISTRATOR,
Florentina Miron



S.C. ROPHARMA S.A. - Brașov, Str. Iuliu Maniu Nr.55, Et.1.
J 08 - 2886 / 2007, CUI 1962437; Capital social subscris și versat: 12.532.415,2 lei

Judetul: 08--BRASOV

Entitate: SC ROPHARMA SA BRASOV

Adresa: localitatea BRASOV, str. IULIU MANIU, nr. 55, tel. 0232230004

Numar din registrul comertului: J08/2886/2007

Forma de proprietate: 34--Societati comerciale pe actiuni

Activitatea preponderanta (cod si denumire clasa CAEN): 4773--Comert cu aman.prod.farmaceutice,in magazine specializ.

Cod unic de inregistrare: 1962437

BILANT

la data de 31.12.2008

Formularul 10 - pagina 1

- lei -

Denumirea indicatorului	Nr. rd.	SOLD LA	
		01.01.2008	31.12.2008
A	B	1	2
A. ACTIVE IMOBILIZATE			
I. IMOBILIZARI NECORPORALE			
1. Cheltuieli de constituire (ct.201-2801)	01	0	0
2. Cheltuieli de dezvoltare (ct.203-2803-2903)	02	0	0
3. Concesiuni, brevete, licente, marci comerciale, drepturi si active similare si alte imobilizari necorporale (ct.205+208-2805-2808-2905-2908)	03	70405	71430
4. Fond comercial (ct.2071-2807-2907)	04	0	0
5. Avansuri si imobilizari necorporale in curs de executie(ct.233+234-2933)	05	0	0
TOTAL: (rd.01 la 05)	06	70405	71430
II. IMOBILIZARI CORPORALE			
1. Terenuri si constructii (ct.211+212-2811-2812-2911-2912)	07	6707422	6832415
2. Instalatii tehnice si masini (ct.213-2813-2913)	08	1634436	1794570
3. Alte instalatii, utilaje si mobilier (ct.214-2814-2914)	09	313146	450492
4. Avansuri si imobilizari corporale in curs de executie (ct.231+232-2931)	10	111500	280478
TOTAL: (rd.07 la 10)	11	8766504	9357955
III. IMOBILIZARI FINANCIARE			
1. Actiuni detinute la entitatile afiliate (ct.261-2961)	12	0	0
2. Imprumuturi acordate entitatilor afiliate (ct.2671+2672-2964)	13	0	0
3. Interese de participare (ct.263-2962)	14	0	0
4. Imprumuturi acordate entitatilor cu interese de participare (ct.2673+2674-2965)	15	0	0
5. Investitii detinute ca imobilizari (ct.265-2963)	16	0	0
6. Alte imprumuturi (ct.2675+2676+2678+2679-2966-2968)	17	4676	4676
TOTAL (rd.12 la 17)	18	4676	4676
ACTIVE IMOBILIZATE - TOTAL (rd.06+11+18)	19	8841585	9434061
B. ACTIVE CIRCULANTE			
I. STOCURI			
1. Materii prime si materiale consumabile (ct.301+302+303+/-308+351+358+381+/-388-391-392-3951-3958-398)	20	15850	35110
2. Productia in curs de executie (ct.331+332+341+/-348-393-3941-3952)	21	0	0
3. Produse finite si marfuri (ct.345+346+/-348+354+356+357+361+/-368+371+/-378-3945-3946-3953-3954-3956-3957-396-397-4428)	22	9506588	12326487
4. Avansuri pentru cumparari de stocuri (ct.4091)	23	33860	230470
TOTAL (rd.20 la 23)	24	9556298	12592067
II. CREANTE (Sumele care urmeaza sa fie incasate dupa o perioada mai mare de un an trebuie prezentate separat pentru fiecare element)			
1. Creante comerciale (ct.2675+2676+2678+2679-2966-2968+4092+411+413+418-491)	25	12346316	14717792
2. Sume de incasat de la entitatile afiliate (ct.451-495)	26	0	0
3. Sume de incasat de la entitati cu interese de participare (ct.453-495)	27	0	0
4. Alte creante (ct.425+4282+431+437+4382+441+4424+4428+444+445+446+447+4482+4582+461+473-496+5187)	28	333381	116480
5. Capital subscris si nevarsat (ct.456-495)	29	0	0
TOTAL (rd.25 la 29)	30	12679697	14834272

III. INVESTITII PE TERMEN SCURT			
1. Actiuni detinute la entitatile afiliate (ct.501-591)	31	0	0
2. Alte investitii pe termen scurt (ct.505+506+508-595-596-598+5113+5114)	32	0	0
TOTAL (rd.31+32)	33	0	0
IV. CASA SI CONTURI LA BANCI (ct.5112+512+531+532+541+542)			
ACTIVE CIRCULANTE - TOTAL (rd.24+30+33+34)	35	27258349	30270587
C.CHELTUIELI IN AVANS (ct.471)	36	75633	54216
D.DATORII: SUMELE CARE TREBUIE PLATITE INTR-O PERIOADA DE PANA LA UN AN			
1. Imprumuturi din emisiunea de obligatiuni (ct.161+1681-169)	37	0	0
2. Sume datorate institutiilor de credit (ct.1621+1622+1624+1625+1627+1682+5191+5192+5198)	38	1627731	2035909
3. Avansuri incasate in contul comenzilor (ct.419)	39	1905	19455
4. Datorii comerciale - furnizori (ct.401+404+408)	40	20660801	21608199
5. Efecte de comert de platit (ct.403+405)	41	526126	589481
6. Sume datorate entitatilor afiliate (ct.1661+1685+2691+451)	42	0	0
7. Sume datorate entitatilor cu interese de participare (ct.1663+1686+2692+453)	43	0	0
8. Alte datorii, inclusiv datoriile fiscale si datoriile privind asigurarile sociale (ct.1623+1626+167+1687+2693+421+423+424+426+427+4281+431+437+4381+441+4423+4428+444+446+447+4481+455+456+457+4581+462+473+509+5186+5193+5194+5195+5196+5197)	44	3515870	2436831
TOTAL (rd.37 la 44)	45	26332433	26689875
E.ACTIVE CIRCULANTE NETE/ DATORII CURENTE NETE (rd.35+36-45-62)	46	992689	3617486
F.TOTAL ACTIVE MINUS DATORII CURENTE (rd.19+46)	47	9834274	13051547
G.DATORII: SUMELE CARE TREBUIE PLATITE INTR-O PERIOADA MAI MARE DE UN AN			
1. Imprumuturi din emisiunea de obligatiuni (ct.161+1681-169)	48	0	0
2. Sume datorate institutiilor de credit (ct.1621+1622+1624+1625+1627+1682+5191+5192+5198)	49	0	0
3. Avansuri incasate in contul comenzilor (ct.419)	50	0	0
4. Datorii comerciale - furnizori (ct.401+404+408)	51	0	0
5. Efecte de comert de platit (ct.403+405)	52	0	0
6. Sume datorate entitatilor afiliate (ct.1661+1685+2691+451)	53	0	0
7. Sume datorate entitatilor cu interese de participare (ct.1663+1686+2692+453)	54	0	0
8. Alte datorii, inclusiv datoriile fiscale si datoriile privind asigurarile sociale (ct.1623+1626+167+1687+2693+421+423+424+426+427+4281+431+437+4381+441+4423+4428+444+446+447+4481+455+456+457+4581+462+473+509+5186+5193+5194+5195+5196+5197)	55	620812	561425
TOTAL (rd.48 la 55)	56	620812	561425
H. PROVIZIOANE			
1. Provizioane pentru pensii si obligatii similare (ct.1515)	57	0	0
2. Provizioane pentru impozite (ct.1516)	58	0	0
3. Alte provizioane (ct.1511+1512+1513+1514+1518)	59	0	0
TOTAL (rd.57 la 59)	60	0	0
I. VENITURI IN AVANS			
- Subventii pentru investitii (ct.131+132+133+134+138)	61	0	0
- Venituri inregistrate in avans (ct.472)	62	8860	17442
TOTAL (rd.61+62)	63	8860	17442
J. CAPITAL SI REZERVE			
I. CAPITAL			
1. Capital subscris varsat (ct.1012)	64	1381928	3938123
2. Capital subscris nevarsat (ct.1011)	65	0	0
3. Patrimoniul regiei (ct.1015)	66	0	0
TOTAL (rd.64 la 66)	67	1381928	3938123
II. PRIME DE CAPITAL (ct.104)	68	0	0
III. REZERVE DIN REEVALUARE (ct.105)	69	4649053	4649053
IV. REZERVE			
1. Rezerve legale (ct.1061)	70	189660	234151
2. Rezerve statutare sau contractuale (ct.1063)	71	0	0

3. Rezerve reprezentand surplusul realizat din rezerve din reevaluare (ct.1065)	72	0	0
4. Alte rezerve (ct.1068)	73	2383430	2992821
TOTAL (rd.70 la 73)	74	2573090	3226972
Actiuni proprii (ct.109)	75	0	0
Castiguri legate de instrumentele de capitaluri proprii (ct.141)	76	0	0
Pierderi legate de instrumentele de capitaluri proprii (ct.149)	77	0	0
V. PROFITUL SAU PIERDEREA REPORTAT (A)			
Sold C (ct.117)	78	0	0
Sold D (ct.117)	79	0	0
VI. PROFITUL SAU PIERDEREA EXERCITIULUI FINANCIAR			
Sold C (ct.121)	80	648433	720465
Sold D (ct.121)	81	0	0
Repartizarea profitului (ct.129)	82	39042	44491
CAPITALURI PROPRII - TOTAL (rd.67+68+69+74-75+76-77+78-79+80-81-82)	83	9213462	12490122
Patrimoniul public (ct.1016)	84	0	0
CAPITALURI - TOTAL (rd.83+84)	85	9213462	12490122

Administrator,

Numele si prenumele :

MIRON FLORENTINA

Intocmit,

Numele si prenumele :


CARARE CRISTIAN

Calitatea :

DIRECTOR ECONOMIC

Nr.de inregistrare in organismul profesional :


Semnătura



Stampila unității



Semnătura



CONTUL DE PROFIT SI PIERDERE

la data de 31.12.2008

Formularul 20 - pagina 1

- lei -

Denumirea indicatorului	Nr. rd.	Realizări în perioada de raportare	
		31.12.2007	31.12.2008
A	B	1	2
1.Cifra de afaceri netă (rd.02 la 05)	01	61183599	82294855
Productia vândută (ct.701+702+703+704+705+706+708)	02	306052	320722
Venituri din vânzarea mărfurilor (ct.707)	03	60877547	81974133
Venituri din dobanzi înregistrate de entitățile al caror obiect de activitate îl constituie leasingul (ct. 766)	04	0	0
Venituri din subvenții de exploatare aferente cifrei de afaceri nete (ct.7411)	05	0	0
2.Variația stocurilor de produse finite (ct.711) Sold C	06	0	0
și a producției în curs de execuție Sold D	07	0	0
3.Productia realizata de entitate pentru scopurile sale proprii si capitalizata (ct.721+722)	08	0	0
4.Alte venituri din exploatare (ct.7417+758)	09	1644404	1868786
VENITURI DIN EXPLOATARE - TOTAL (rd.01+06-07+08+09)	10	62828003	84163641
5. a) Cheltuieli cu materiile prime si materialele consumabile (ct.601+602-7412)	11	937464	1194078
Alte cheltuieli materiale (ct.603+604+606+608)	12	570847	491253
b) Alte cheltuieli externe (cu energie si apa) (ct.605-7413)	13	304013	382775
c) Cheltuieli privind mărfurile (ct.607)	14	56996849	75576005
6.Cheltuieli cu personalul (rd.16+17), din care:	15	4799709	6220894
a) Salarii si indemnizatii (ct.641+642-7414)	16	3748571	4920318
b) Cheltuieli cu asigurările si protectia socială (ct.645-7415)	17	1051138	1300576
7. a) Ajustari de valoare privind imobilizările corporale si necorporale (rd.19-20)	18	1218054	1339071
a.1) Cheltuieli (ct.6811+6813)	19	1218054	1339071
a.2) Venituri (ct.7813)	20	0	0
b) Ajustari de valoare privind activele circulante (rd.22-23)	21	-27484	-25423
b.1) Cheltuieli (ct.654+6814)	22	0	0
b.2) Venituri (ct.754+7814)	23	27484	25423
8. Alte cheltuieli de exploatare (rd.25 la 28)	24	4630014	4638434
8.1 Cheltuieli privind prestatiile externe (ct.611+612+613+614+621+622+623+624+625+626+627+628-7416)	25	2972396	3441165
8.2 Cheltuieli cu alte impozite, taxe si vărsăminte asimilate (ct.635)	26	227211	231073
8.3 Cheltuieli cu despăgubiri, donatii si activele cedate (ct.658)	27	1430407	966196
Cheltuieli privind dobanzile de refinanțare înregistrate de entitățile al caror obiect de activitate îl constituie leasingul (ct. 666)	28	0	0
Ajustări privind provizioanele (rd.30-31)	29	-79860	79860
- Cheltuieli (ct.6812)	30	0	0
- Venituri (ct.7812)	31	79860	-79860
CHELTUIELI DE EXPLOATARE - TOTAL (rd.11 la 15 +18+21+24+29)	32	69347606	89896947
PROFITUL SAU PIERDEREA DIN EXPLOATARE - Profit (rd.10-32)	33	0	0
- Pierdere (rd.32-10)	34	6519603	5733306
9. Venituri din interese de participare (ct.7611+7613)	35	0	0
- din care, veniturile obtinute de la entitățile afiliate	36	0	0
10.Venituri din alte investitii si imprumuturi care fac parte din activele imobilizate (ct.763)	37	0	0
- din care, veniturile obtinute de la entitățile afiliate	38	0	0
11. Venituri din dobânzi (ct.766)	39	6008	121746
- din care, veniturile obtinute de la entitățile afiliate	40	0	0
Alte venituri financiare (ct.762+764+765+767+768)	41	10104164	9199418
VENITURI FINANCIARE - TOTAL (rd.35+37+39+41)	42	10110172	9321164
12.Ajustari de valoare privind imobilizarile financiare si a investitiilor financiare detinute ca active circulante (rd.44-45)	43	0	0
- Cheltuieli (ct.686)	44	0	0
- Venituri (ct.786)	45	0	0
13. Cheltuieli privind dobânzile (ct.666-7418)	46	206337	172038
- din care, cheltuielile in relatia cu entitățile afiliate	47	0	0
Alte cheltuieli financiare (ct.663+664+665+667+668)	48	2603363	2525995
CHELTUIELI FINANCIARE - TOTAL (rd.43+46+48)	49	2809720	2698033
PROFITUL SAU PIERDEREA FINANCIAR(A) - Profit (rd.42-49)	50	7300452	6623131
- Pierdere (rd.49-42)	51	0	0

14. PROFITUL SAU PIERDEREA CURENT(A)	- Profit (rd.10+42-32-49)	52	780849	889825
	- Pierdere (rd.32+49-10-42)	53	0	0
15. Venituri extraordinare (ct.771)		54	0	0
16. Cheltuieli extraordinare (ct.671)		55	0	0
17. PROFITUL SAU PIERDEREA DIN ACTIVITATEA EXTRAORDINARA	- Profit (rd.54-55)	56	0	0
	- Pierdere (rd.55-54)	57	0	0
VENITURI TOTALE (rd.10+42+54)		58	72938175	93484805
CHELTUIELI TOTALE (rd.32+49+55)		59	72157326	92594980
PROFITUL SAU PIERDERA BRUTA	- Profit (rd.58-59)	60	780849	889825
	- Pierdere (rd.59-58)	61	0	0
18. Impozitul pe profit (ct.691)		62	132416	169360
19. Alte impozite ne reprezentate la elementele de mai sus (ct. 698)		63	0	0
20. PROFITUL SAU PIERDERA NET(A) A EXERCITIULUI FINANCIAR	- Profit (rd.60-61-62-63)	64	648433	720465
	- Pierdere (rd.61+62+63-60)	65	0	0

Administrator,

Numele si prenumele :

MIRON LORENTINA

Semnătura

Stampila unității

**Intocmit,**

Numele si prenumele :

CARARE CRISTIAN

Calitatea :

DIRECTOR ECONOMIC

Nr.de inregistrare in organismul profesional :

Semnătura

I. Date privind rezultatul înregistrat				
	Nr. rd.	Nr. unități	Sume	
Unități care au înregistrat profit	01	1	720465	
Unități care au înregistrat pierdere	02	0	0	
II. Date privind plățile restante				
	Nr. rd.	Total col. 2+3, din care:	Pentru activitatea curentă	Pentru activitatea de investiții
A	B	1	2	3
Plăți restante - total (rd.04+08+14 la 18 +22), din care:	03	1864992	1783318	81674
Furnizori restanți - total (rd.05 la 07), din care:	04	1864992	1783318	81674
- peste 30 de zile	05	1792531	1737193	55338
- peste 90 de zile	06	65213	40922	24291
- peste 1 an	07	7248	5203	2045
Obligații restante față de bugetul asigurărilor sociale - total (rd.09 la 13), din care:	08	0	0	0
- contribuții pentru asigurări sociale de stat datorate de angajatori, salariați și alte persoane asimilate	09	0	0	0
- contribuții pentru fondul asigurărilor sociale de sănătate	10	0	0	0
- contribuția pentru pensia suplimentară	11	0	0	0
- contribuții pentru bugetul asigurărilor pentru somaj	12	0	0	0
- alte datorii sociale	13	0	0	0
Obligații restante față de bugetele fondurilor speciale și alte fonduri	14	0	0	0
Obligații restante față de alți creditori	15	0	0	0
Impozite și taxe neplătite la termenul stabilit la bugetul de stat	16	0	0	0
Impozite și taxe neplătite la termenul stabilit la bugetele locale	17	0	0	0
Credite bancare nerambursate la scadență - total (rd.19 la 21)	18	0	0	0
- restante după 30 zile	19	0	0	0
- restante după 90 zile	20	0	0	0
- restante după 1 an	21	0	0	0
Dobânzi restante	22	0	0	0
III. Numărul mediu de salariați				
	Nr. rd.	31.12.2007	31.12.2008	
Numărul mediu de salariați	23	190	215	

IV. Plăți de dobânzi și redevențe		Nr. rd.	Sume (lei)
Venituri brute din dobânzi plătite de persoanele juridice române către persoanele fizice nerezidente din statele membre ale Uniunii Europene, din care:		24	0
- impozitul datorat la bugetul de stat		25	0
Venituri brute din dobânzi plătite de persoanele juridice române către persoanele juridice afiliate *) nerezidente din statele membre ale Uniunii Europene, din care:		26	39213
- impozitul datorat la bugetul de stat		27	6274
Venituri din redevențe plătite de persoanele juridice române către persoane juridice afiliate *) nerezidente din statele membre ale Uniunii Europene, din care:		28	0
- impozitul datorat la bugetul de stat		29	0

V. Tichete de masă		Nr. rd.	Sume (lei)
Contravaloarea tichetelor de masă acordate salariaților		30	380985

VI. Cheltuieli de inovare **)			
	Nr. rd.	31.12.2007	31.12.2008
- chelt.de inovare finalizate în cursul perioadei	31	0	0
- chelt.de inovare în curs de finalizare în cursul perioadei	32	0	0
- chelt.de inovare abandonate în cursul perioadei	33	0	0

Administrator,

Numele și prenumele :

MIRON FLORENTINA

Semnătura

Stampila unității

Intocmit,

Numele și prenumele :

CARARE CRISTIAN

Calitatea :

DIRECTOR ECONOMIC

Nr.de înregistrare în organismul profesional :

Semnătura



SITUATIA ACTIVELOR IMOBILIZATE

Formularul 40 - pagina 1

- lei -

Elemente de imobilizari	Nr. rd.	Valori brute				
		Sold initial	Cresteri	Reduceri		Sold final (col.5=1+2-3)
				Total	Din care: dezmembrari si casari	
A	B	1	2	3	4	5
Imobilizari necorporale						
Cheltuieli de constituire si cheltuieli de dezvoltare	01	0	0	0	X	0
Alte imobilizari	02	407729	37865	21831	X	423763
Avansuri si imobilizari necorporale in curs	03	0	0	0	X	0
TOTAL (rd.01 la 03)	04	407729	37865	21831	X	423763
Imobilizari corporale						
Terenuri	05	1118523	0	0	X	1118523
Constructii	06	8117430	691625	0	0	8809055
Instalatii tehnice si masini	07	2985982	897473	246356	0	3637099
Alte instalatii, utilaje si mobilier	08	450177	191589	14527	0	627239
Avansuri si imobilizari corporale in curs	09	111500	168979	0	X	280479
TOTAL (rd.05 la 09)	10	12783612	1949666	260883	0	14472395
Imobilizari financiare	11	4676	0	0	X	4676
ACTIVE IMOBILIZATE - TOTAL (rd.04+10+11)	12	13196017	1987531	282714	0	14900834

SITUATIA AMORTIZARII ACTIVELOR IMOBILIZATE

- lei -

Elemente de imobilizari	Nr. rd.	Sold initial	Amortizare in cursul anului	Amortizare aferenta imobilizarilor scoase din evidenta	Amortizare la sfarsitul anului (col.9=6+7-8)
A	B	6	7	8	9
Imobilizari necorporale					
Cheltuieli de constituire si cheltuieli de dezvoltare	13	0	0	0	0
Alte imobilizari	14	337324	36839	21830	352333
TOTAL (rd.13+14)	15	337324	36839	21830	352333
Imobilizari corporale					
Terenuri	16	0	0	0	0
Constructii	17	2528531	570109	3476	3095164
Instalatii tehnice si masini	18	1351546	678071	187088	1842529
Alte instalatii, utilaje si mobilier	19	137031	54051	14335	176747
TOTAL (rd.16 la 19)	20	4017108	1302231	204899	5114440
AMORTIZARI - TOTAL (rd.15+20)	21	4354432	1339070	226729	5466773

SITUATIA PROVIZIOANELOR PENTRU DEPRECIERE

Formularul 40 - pagina 2

- lei -

Elemente de imobilizari	Nr. rd.	Sold initial	Provizioane constituite in cursul anului	Provizioane reluate la venituri	Sold final (col.13=10+11-12)
A	B	10	11	12	13
Imobilizari necorporale					
Cheltuieli de constituire si cheltuieli de dezvoltare	22	0	0	0	0
Alte imobilizari	23	0	0	0	0
Avansuri si imobilizari necorporale in curs	24	0	0	0	0
TOTAL (rd.22 la 24)	25	0	0	0	0
Imobilizari corporale					
Terenuri	26	0	0	0	0
Constructii	27	0	0	0	0
Instalatii tehnice si masini	28	0	0	0	0
Alte instalatii, utilaje si mobilier	29	0	0	0	0
Avansuri si imobilizari corporale in curs	30	0	0	0	0
TOTAL (rd.26 la 30)	31	0	0	0	0
Imobilizari financiare					
PROVIZIOANE PENTRU DEPRECIERE - TOTAL (rd.25+31+32)	33	0	0	0	0

Administrator,

Numele si prenumele :

MIRON FLORENTINA

Semnătura

Stampila unității



Intocmit,

Numele si prenumele :

CARARE CRISTIAN

Calitatea :

DIRECTOR ECONOMIC

Nr.de inregistrare in organismul profesional :

Semnătura



Nr. 1628 / 28.04.2009

Raport anual pentru exercitiul financiar 2008

Data raportului: 27.04.2009

PREZENTARE GENERALA

S.C.ROPHARMA SA BRASOV cu sediul in Str. Iuliu Maniu nr.55, Etaj 1, Brasov, telefon/fax :0232/230004, 0232/217601 , este inregistrata la Oficiul Registrului Comertului J08-2886/2007, avand cod unic de inregistrare RO 1962437. Functioneaza sub forma juridica de societate de actiuni, conform prev. Legii 31/1991 republicata ,cu modificarile si completarile ulterioare, avand drept activitate de baza potrivit clasificarii CAEN, 4773 – Comertul cu amanuntul al produselor farmaceutice, in magazine specializate.

Din punct de vedere al intocmirii situatiilor financiare, societatea aplica Reglementarile Contabile Armonizate cu Directiva a IV-a a U.E.si Standardele Internationale de Contabilitate (IAS).

Activitatea de auditare a situatiilor financiare ale anului 2007 a fost realizata de catre SOFT CONT SRL Brasov in baza Contractului nr.2078/2006

Conducerea societatii

In cursul anului 2008 , societatea incredinteaza administratoriilor – membrii Consiliului de Administratie – conducerea societatii, respectiv organizarea si gestionarea activitatii sale, pe baza unor obiective si criterii de performanta.

Clasa, tipul, numarul si principalele caracteristici ale valorilor mobiliare:

- Actiuni nominative cu o valoare nominala de 0,10 RON/actiune in numar de 3.938.123

- Actiunile sunt dematerializate si indivizibile cu privire la Societate, care recunoaste un singur proprietar pentru o actiune
- Actiunile confera posesorilor drepturi egale de vot in Adunarea Generala a Actionarilor.
- Dividentele convenite actionarilor sunt proportionale cu numarul actiunilor detinute.
- Piata organizata pe care se tranzactioneaza valori mobiliare:RASDAQ.

1. Activitatea societatii comerciale:

1.1.a. S.C.ROPHARMA S.A. desfasoara o activitate cu caracter social - sanitar ca parte integranta a sistemului de ocrotire a sanatatii, asigurand aprovizionarea, conservarea, eliberarea, supravegherea si prognoza in domeniul medicamentelor.

Obiectul principal de activitate se desfasoara:

- in domeniul distributiei cu ridicata si cu amanuntul a produselor farmaceutice indigene si de import, produse tehnico-medicale si igienico- cosmetice;

1.2. a. Principalele servicii prestate de societate s-au desfasurat pe 2 directii:

- eliberarea de produse farmaceutice catre populatie, prin farmaciile proprii;
- distributia de medicamente si produse parafarmaceutice farmaciilor particulare.

b) Principalele pietele de desfacere au fost:

- farmaciile particulare si unitatile sanitare de pe raza judetului Iasi , Vaslui, Neamt, Suceava

Modul de distributie:

- vanzari en-gros la farmaciile particulare-prin depozit;

- vanzari en-detail catre populatie prin reseaua proprie de unitati farmaceutice din mediul urban si rural, in judetele Iasi , Vaslui, Neamt, Suceava.

Ponderea categoriilor de produse in veniturile si in totalul cifrei de afaceri ale societatii comerciale pe ultimii 2 ani:2007,2008- distributie en-gros si en-detail a produselor farmaceutice si parafarmaceutice.

c)

	2007	2008	
Chirii mijloace fixe, spatii, redevente	282.438	294.513	104,28%
Vanzari medicamente	60.877.547	81.974.133	134,65%
Utilitati(energie, apa)	23.614	23.579	99,85%
Vanzari obiecte de inventar			
Ambalaje			
Venituri din serv.prestate		2.630	
TOTAL	61.183.599	82.294.855	

d) Principalii concurenti ai S.C.ROPHARMA SA sunt:

- pentru activitatea de distributie en-gros- depozitele particulare:MEDIPLUS,TERAPIA RANBAXY, RELAD PHARMA,FARMEXIM,POLISANO,etc.

- pentru activitatea de asistenta cu medicamente a populatiei- farmaciile particulare organizate sub forma de S.R.L. a, caror numar este in continua crestere , atat in mediul urban cat si in cel rural;

e) In asigurarea cu medicamente:

SC Ropharma SA realizeaza cifra de afaceri prin vanzari de medicamente catre unitatile sanitare din judetele Iasi si Vaslui, asigurarea cu medicamente a populatiei, prin eliberari de retete in regim compensat si gratuit. Decontarea acestor servicii se face prin C.A.S. Iasi, C.A.S Vaslui, societatea fiind dependenta de marimea si frecventa fondurilor alocate de bugetul de Stat.

1.3. Pentru desfasurarea activitatii, societatea se aprovizioneaza pe baza de contracte

SC ROPHARMA SA - Itrasov, Str. Iuliu Maniu Nr.55, Et.1;

J 03 / 2886 / 2007 : CUI 1962437 : Capital social subscris si varsat 12.652.415,2 lei

de la producatorii indigeni de medicamente cat si de la firme importatoare, pe baza de comenzi ferme:

- GLOBAL PHARMACEUTICALS BUC. TERAPIA RANBAXY, AESCULAP TG. MURES, POLISANO, HOFIGAL, DITA IMPORT EXPORT, MEDIPLUS, FARMEXIM ,RELAD etc.

1.4. Furnizorii enumerati mai sus pot fi considerati totodata concurenti pentru activitatea en-gros in zona deservita de S.C.ROPHARMA SA (Jud. Iasi si Vaslui).

Pentru activitatea en-detail concurenta o formeaza numarul tot mai mare al farmaciilor particulare - 500.

1.5. La sfarsitul anului 2008, societatea avea un numar de 226 angajati, compus din:

- 3 CA
- 3 directori
- 55 farmacisti
- 69 asistenti de farmacie
- 13 personal TESA
- 22 registratori
- 26 vanzari distributie
- 35 auxiliari

In societate exista un climat propice de munca precum si raporturi adecvate ale managerului cu angajatii.

1.6. Factorii care influenteaza activitatea comerciala a societatii:

- bugetele de sanatate alocate jud. Iasi si Vaslui plus platile intarziate efectuate de catre CASS Iasi si Vaslui.

1.7. Plafoanele impuse eliberarii prescriptiilor medicale in regim compensat si adaosul comercial impus de maxim 0% pentru medicamentele eliberate in regim de gratuitate la programele de sanatate.

2. Activele corporale ale societatii comerciale:

SC.ROPHARMA SA detine in proprietate la 31.12.2008,urmatoarele active:

- active imobilizate :9.434.061
- active circulante : 30.270.587

Investitii :

- Amenajari spatii : 691.625
- Mijloace de transport : 849.179
- Echipamente IT : 34.732
- Alte echipamente + Mobilier :205.149
- Necorporale (extindere soft) : 37.866

Din investitiile in amenajarea spatiilor amintim :

Farm. Sf.Spiridon, Farm.1Mai Husi, Farm.Studenteasca,Sediul Smardan

3. Piata valorilor mobiliare emise de societatea comerciala

3.1. Piata valorilor mobiliare emise de societate in Romania- RASDAQ.

3.2. Structura actionariatului:

- a. Persoane fizice- 1.018.994 actiuni reprezentand 26% din capitalul social.
- b. ADD PHARMACEUTICALS LIMITED- 2.870.746 actiuni reprezentand 73% din capitalul social
- c. Persoane juridice- 48.383 actiuni reprezentand 3,24 % din capitalul social.

4. Situatia financiar-contabila

SC ROPHARMA SA - Brasov, Str. Iuliu Maniu Nr.55, Et.1:
J 08 / 2686 / 2007 : CUI 1962437 : Capital social subscris si versat 12.652.415.2 lei

[Faint, illegible text or markings]

ROPHARMA
[Faint, illegible text]

a. SITUATIA PATRIMONIALA

Nr. crt.	Specificatie	31.12.2007	31.12.2008	Variatie
	ACTIV			
1.	Imobilizari necorporale -Total	70.405	71.430	101,46%
2.	Imobilizari corporale - Total	8.766.504	9.357.955	106,75%
3.	Imobilizari financiare - Total	4.676	4.676	0
I.	ACTIVE IMOBILIZATE-TOTAL	8.841.585	9.434.061	106,70
4.	Stocuri - Total	9.556.298	12.592.067	131,77%
5.	Alte active circulante- Total	17.702.051	17.678.520	99,87%
II.	ACTIVE CIRCULANTE-TOTAL	27.258.349	30.270.587	111,05%
III.	CONTURI DE REGULARIZARE	75.633	54.216	71,68%
IV.	PRIME PRIVIND RAMBURSAREA OBLIGATIUNILOR	-	-	-
	TOTAL ACTIV	36.175.567	39.758.864	109,91%
	PASIV			
1.	Capital social	1.381.928	3.938.123	284,97%
2.	Rezerve	2.573.090	3.226.972	125,41%
3.	Contul intreprinzatorului individual	-	-	-
4.	Rezerve din reevaluare	4.649.053	4.649.053	0
5.	Rezultatul reportat	-	-	-
6.	Repartizarea profitului	39.042	44.491	113,96%
7.	Rezultatul exercitiului	648.433	720.465	111,11%
I.	CAPITALURI PROPRII - TOTAL	9.213.462	12.490.122	135,56%
II.	PROVIZIOANE PENTRU RISCURI SI CHELTUIELI			
III.	DATORII	26.953.245	27.251.300	101,11%
IV.	CONTURI DE REGULARIZARE- TOTAL	8.860	17.442	196,86%
	TOTAL PASIV	36.175.567	39.758.864	109,91%

Patrimoniul net:

SC ROPHARMA SA - Drasov, Str. Iuliu Maniu Nr.55, E.L.1:

J.09.2886 / 2007 ; CUI 1962437 ; Capital social subscris si varsat 12.652.415,2 lei

Nr. crt.	Specificatie	2007 valoric	%	2008 valoric	%	
1.	Active imobilizate	8.841.585		9.434.061		106,7%
2.	Active circulante	27.258.349		30.270.587		111,05%
3.	Conturi de regularizare	75.633		54.216		71,68%
4.	TOTAL- ACTIV	36.175.567		39.758.864		109,91 %
5.1.	Obligatii	26.332.433		26.689.875		101,36%
5.2.	Credite si imprumuturi	620.812		651.425		104,93%
6.	TOTAL PASIV	36.175.433		39.758.864		109,91%
7.	Conturi de regularizare	8.860		17.440		196,84%
8.	PATRIMONIUL NET	9.213.462		12.490.122		135,56%

b. Situatia rezultatelor financiare in preturi curente.

Nr. crt.	Rezultate financiare	2007	2008
I.	Venituri din exploatare	62.828.003	84.163.641
II.	Cheltuieli din exploatare	69.347.606	89.896.947
	Rezultat din exploatare		
	- profit	-6.519.603	
	- pierdere		-5.733.306
III.	Venituri financiare	10.110.172	9.321.164
IV.	Cheltuieli financiare	2.809.720	2.698.033
	Rezultatele financiare		
	- profit	7.300.452	6.623.131
	- pierdere		
	REZULTATUL CURENT AL EXERCITIULUI		
	- profit	705.881	889.825
	- pierdere		
V.	Venituri exceptionale	-	-
VI.	Cheltuieli exceptionale	-	-
	Rezultatul exceptional		
	- profit	-	-
	- pierdere		
VII.	Venituri totale	72.938.175	93.484.805
VIII.	Cheltuieli totale	72.157.326	92.594.980
	REZULTATUL BRUT AL EXERCITIULUI		
	- profit	780.849	889.825
	- pierdere		-
	Impozitul pe profit	132.416	169.360
	REZULTATUL NET AL EXERCITIULUI		
	- PROFIT	648.433	720.465
	- PIERDERE		

A. Lichiditatea globala, care reflecta posibilitatea activelor circulante curente de a se transforma intr-un termen scurt in lichiditati pentru a satisface obligatiile de plata exigibile, a fost in 2008 de 1.13 in crestere fata de 2007 cand a fost de 1.04

B. Lichiditatea redusa in anul 2008 a fost de 0,66 fata de 0,67 in anul anterior, ceea ce reflecta faptul ca societatea dispune de lichiditati din ce in ce mai ridicate pentru satisfacerea obligatiilor de plata curente, in special catre furnizori;

C. Solvabilitatea patrimoniala care arata gradul in care societatea poate face fata obligatiilor de plata este in 2008 de 31,41 % fata de 25,47 % cat a fost in anul anterior. Optimul indicatorului este intre 30 si 50 %.

Evolutia indicatorilor economico-financiari este prezentata in Anexa.

SEMNATURI

D-na Miron Florentina – presedinte CA

D-nul Alin Radasanu - administrator

D- nul Vatavu Constantin – administrator

SC Consultinvest Pharma SRL – prin reprezentant Mihai Bratescu

SC United Ropharma SRL – prin reprezentant Ene Danut Marian



NOTA 9: Analiza indicatorilor economico-financiari -31,12,2008

Denumire	Formula de calcul			Rata 2008
Rata rapida	<u>active curente - stocuri</u> pasive curente	<i>active curente - stocuri</i>	<i>pasive curente</i>	0,7
		17.678.520	26.689.875	
Rata curenta	<u>active curente</u> pasive curente	<i>active curente</i>	<i>pasive curente</i>	1,1
		30.270.587	26.689.875	
Grad de indatorare (1)	<u>capital imprumutat</u> capital propriu	<i>capital imprumutat</i>	<i>capital propriu</i>	0,04
		561.425	12.490.122	
Grad de indatorare (2)	<u>capital imprumutat</u> capital angajat	<i>capital imprumutat</i>	<i>capital angajat</i>	0,04
		561.425	13.051.547	
Durata medie de incasare a creantelor	<u>Creante</u> Cifra de afaceri	<i>Creante</i>	<i>vanzari</i>	61
		13.756.985	82.294.855	
Rotatia stocurilor	<u>cifra vanzarilor</u> valoarea stocurilor	<i>cifra vanzarilor</i>	<i>valoarea stocurilor</i>	49
		82.294.855	11.074.183	
Durata medie de plata a datoriilor	<u>Datorii</u> Cifra de afaceri	<i>Datorii</i>	<i>vanzari</i>	118
		26.689.875	82.294.855	
Rotatia activelor	<u>Cifra de afaceri</u> Total Active	<i>cifra vanzarilor</i>	<i>total active</i>	2,07
		82.294.855	39.704.648	
Rotatia capitalului social	<u>Cifra de afaceri</u> Capital Social	<i>cifra vanzarilor</i>	<i>capital social</i>	0,05
		82.294.855	3.938.123	
Rata de utilizare a activelor fixe	<u>cifra vanzarilor</u> valoarea neta a activelor fixe	<i>cifra vanzarilor</i>	<i>valoarea neta a activelor fixe</i>	8,72
		82.294.855	9.434.061	
Rata profitului	<u>profit net</u> cifra vanzarilor	<i>profit net</i>	<i>cifra vanzarilor</i>	0,9%
		720.465	82.294.855	
Rentabilitatea investitiei	<u>profit net</u> total active	<i>profit net</i>	<i>total active</i>	1,8%
		720.465	39.704.648	
Rentabilitatea financiara	<u>profit net</u> total capital propriu	<i>profit net</i>	<i>total capital propriu</i>	5,8%
		720.465	12.490.122	
Rentabilitatea capitalului angajat	<u>Profit inaintea platii dobanzilor si a impozitului pe profit</u> Capital Angajat	<i>Profit brut inainte de plata dobanzi si impozit profit</i>	<i>Capital Angajat</i>	8%
		1.061.863	13.051.547	
Marja bruta din vanzari	<u>Profit brut din Vanzari</u> Cifra de afaceri	<i>Profit brut din vanzari</i>	<i>Cifra de afaceri</i>	7,8%
		6.398.128	82.294.855	
Indatorarea Globala	<u>Total Datorii</u> Total Pasive	<i>Total Datorii</i>	<i>Total Pasiv</i>	0,69
		27.251.300	39.704.648	

ADMINISTRATOR
Miron Florentina



MANAGER FINANCIAR
Ec.Carare Cristian



societate de audit financiar, consultanță și contabilitate

Capital social: 200 lei
R.C. J 08/ 3504/ 1994 CUI: RO 6652356
Office: str. Mihai Viteazu, nr. 6, bl. 3, et. 6, apt. 28, Cod 500174, Brasov – Romania
BCR Suc. Titulescu, cont: RO66 RNCB 0059 0085 5602 0001
Tel/ fax: 0268 478 340,
Mobil: 0741 155 729;
Email: office@softcont.ro

MEMBRA A CAMEREI AUDITORILOR FINANCIARI
DIN ROMANIA

Autorizatie: 449/ 12 Nov. 2003

RAPORTUL AUDITORULUI FINANCIAR INDEPENDENT CATRE ASOCIATII S.C. ROPHARMA S.A.

Raport asupra situatiilor financiare

1. Am auditat situatiile financiare anexate ale S.C. ROPHARMA S.A. ("Societatea") care cuprind bilantul la data de 31 decembrie 2008, contul de profit si pierdere, situatia modificarii capitalului propriu si situatia fluxului de trezorerie pentru exercitiul financiar incheiat la aceasta data si un sumar al politicilor contabile semnificative precum si alte note explicative. Situatiile financiare mentionate se refera la:

- Total capitaluri proprii : 12.490.122 RON;
- Rezultatul net al exercitiului financiar 720.465 RON, profit

Responsabilitatea conducerii pentru situatiile financiare

2. Conducerea societatii raspunde pentru intocmirea si prezentarea fidela a acestor situatii financiare intocmite in conformitate cu Ordinul Ministerului Finantelor

Publice nr. 1752/2005, cu modificarile ulterioare, si cu politicile contabile descrise in notele la situatiile financiare. Aceasta responsabilitate include : proiectarea, implementarea si mentinerea unui control intern relevant pentru intocmirea si prezentarea fidela a situatiilor financiare care sa nu contina denaturari semnificative, datorate fraudei sau erorii ; selectarea si aplicarea politicilor contabile adecvate ; elaborarea unor estimari contabile rezonabile in circumstante date.

Responsabilitatea auditorului

3. Responsabilitatea noastra este ca, pe baza auditului efectuat, sa exprimam o opinie asupra acestor situatii financiare. Auditul a fost desfasurat in conformitate cu Standardele de Audit emise de Camera Auditorilor Financiari din Romania. Aceste Standarde cer ca auditul sa fie planificat si executat astfel incat sa obtinem o asigurare rezonabila ca situatiile financiare nu contin erori semnificative.

Publice nr. 1752/2005, cu modificarile ulterioare, si cu politicile contabile descrise in notele la situatiile financiare. Aceasta responsabilitate include : proiectarea, implementarea si mentinerea unui control intern relevant pentru intocmirea si prezentarea fidela a situatiilor financiare care sa nu contina denaturari semnificative, datorate fraudei sau erorii ; selectarea si aplicarea politicilor contabile adecvate ; elaborarea unor estimari contabile rezonabile in circumstante date.

Responsabilitatea auditorului

3. Responsabilitatea noastra este ca, pe baza auditului efectuat, sa exprimam o opinie asupra acestor situatii financiare. Auditul a fost desfasurat in conformitate cu Standardele de Audit emise de Camera Auditorilor Financiari din Romania. Aceste Standarde cer ca auditul sa fie planificat si executat astfel incat sa obtinem o asigurare rezonabila ca situatiile financiare nu contin erori semnificative.
4. Un audit consta in efectuarea de proceduri pentru obtinerea probelor de audit cu privire la sumele si informatiile prezentate in situatiile financiare. Procedurile selectate depind de rationamentul profesional al auditorului, incluzand evaluarea riscurilor de denaturare semnificativa a situatiilor financiare, datorate fraudei sau erorii. In evaluarea acestor risuri, auditorul ia in considerare controlul intern relevant pentru intocmirea si prezentarea fidela a situatiilor financiare ale Societatii pentru a stabili procedurile de audit relevante in circumstantele date, dar nu si in scopul exprimarii unei opinii asupra eficientei controlului intern al Societatii. Un audit include, de asemenea, evaluarea gradului de adecvare a politicilor contabile folosite si rezonabilitatea estimarilor contabile elaborate de catre conducere, precum si evaluarea prezentarii situatiilor financiare luate in ansamblul lor.
5. Consideram ca probele de audit pe care le-am obtinut sunt suficiente si adecvate pentru a constitui baza opiniei de audit.

Opinia

6. In opinia noastra, situatiile financiare ale S.C. ROPHARMA S.A. pentru exercitiul financiar incheiat la 31 decembrie 2008 au fost intocmite de o maniera adecvata, in toate aspectele semnificative, in conformitate cu Ordinul Ministrului Finantelor Publice nr. 1752/2005 cu modificarile ulterioare si cu politicile contabile descrise in notele la situatiile financiare.

Alte aspecte

7. Acest raport este adresat exclusiv actionarilor Societatii in ansamblu. Auditul nostru a fost efectuat pentru a putea raporta actionarilor Societatii acele aspecte pe care trebuie sa le raportam intr-un raport de audit financiar, si nu in alte scopuri. In masura permisa de lege, nu acceptam si nu ne asumam responsabilitatea decat fata de

Societate si de asociatii acesteia, in ansamblu, pentru auditul nostru, pentru acest raport sau pentru opinia formata.

8. Situatiilor financiare anexate nu sunt menite sa prezinte pozitia financiara, rezultatul operatiunilor si un set complet de note la situatiile financiare in conformitate cu reglementari si principii contabile acceptate in tari si jurisdicții altele decat Romania. De asemenea, situatiile financiare anexate nu sunt intocmite pentru uzul persoanelor care nu cunosc reglementarile contabile si legale din Romania, inclusiv Ordinul Ministrului Finantelor Publice nr. 1752/2005 cu modificarile ulterioare.

Raport asupra conformitatii raportului administratorilor cu situatiile financiare

In concordanta cu Ordinul Ministrului Finantelor Publice nr. 1752/2005, art. 263, punctul 2, noi am citit "Raportul anual pentru exercitiul financiar 2008" atasat situatiilor financiare. Acest raport nu face parte din situatiile financiare. In raport, noi nu am identificat informatii financiare care sa fie in mod semnificativ neconcordante cu informatiile prezentate in situatiile financiare alaturate.

S.C. SOFT CONT S.R.L.

Brasov, 07 mai 2009

Inregistrat la Camera Auditorilor Financiari din Romania
cu nr. 449/12 noiembrie 2003

Auditor financiar

Ioan BOTA

Nr. Certificat auditor financiar 102/09 iunie 2000

emis de Camera Auditorilor Financiari din Romania



S-au intocmit situatiile financiare anuale la 31/12/2008 pentru :

Entitate: SC ROPHARMA SA BRASOV
Judetul: 08--BRASOV
Adresa: localitatea BRASOV, str. IULIU MANIU, nr. 55, tel. 0232230004
Numar din registrul comertului: J08/2886/2007
Forma de proprietate: 34--Societati comerciale pe actiuni
Activitatea preponderanta (cod si denumire clasa CAEN): 4773--Comert cu aman.prod.farmaceutice,in magazine specializ.
Cod unic de inregistrare: 1962437

Subsemnatul _____,

conform art.10 alin.(1) din Legea contabilitatii nr.82/1991, avand calitatea de

imi asum raspunderea pentru intocmirea situatiilor financiare anuale la 31/12/2008 si confirm urmatoarele:

a) politicile contabile utilizate la intocmirea situatiilor financiare anuale sunt in conformitate cu reglementarile contabile aplicabile.

b) situatiile financiare anuale ofera o imagine fidela a pozitiei financiare, performantei financiare si a celorlalte informatii referitoare la activitatea desfasurata.

c) Persoana juridica isi desfasoara activitatea in conditii de continuitate.

Semnatura



ROPHARMA
S.C. ROPHARMA S.A.
J08-2886-2007, RO 1962437
BRASOV - ROMANIA